

Todo sobre tu nueva cuenta de pago

Guía de formación de PayQuicker



Acerca de PayQuicker




PAYQUICKER

- Proveedor líder de pagos que respalda a más de 260 empresas de venta directa desde 2007
- Ganador del premio Socio del Año de la Asociación de Venta Directa en los Estados Unidos y Canadá
- Entre los principales clientes se encuentran Tupperware, Juice Plus+, Melaleuca, Nature's Sunshine, Younique, AdvoCare
- La oficina corporativa y el servicio de atención al cliente se encuentran en Rochester, New York
- ¡La única solución con tarjetas de plástico y virtuales compatible con Apple Pay, Google Pay y Samsung pay!


Comisiones instantáneas. Pago instantáneo.

Tu Cuenta de Pago de PayQuicker




- Es una cuenta bancaria asegurada y a tu nombre
- Recibe pagos de comisiones instantáneos y seguros
- Dispón de las ganancias inmediatamente con opciones flexibles
- Usa una tarjeta Visa (EE. UU.) o Mastercard (UE) para las compras en tiendas
- Carga fondos en tu cuenta de pago desde una cuenta externa

Opciones de gasto flexibles



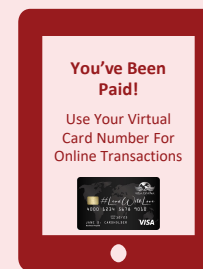
Gasta al instante
con la tarjeta



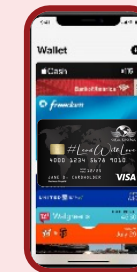
Efectivo en cajeros
automáticos



Compras
Spendback



Tarjeta virtual - Gasto
instantáneo en línea



Apple, Google,
Samsung Pay



Transferencia
bancaria

Tu Tarjeta de Débito Prepagada



- ✓ Utilice el saldo disponible para realizar compras con sus tarjetas de débito de plástico y virtuales
- ✓ No es necesario cargar la tarjeta antes de gastar
- ✓ Cargar tarjetas de débito en la billetera móvil
**Compatible con Apple Pay, Samsung Pay (solo EE. UU.), Google Pay*
- ✓ Use en cualquier lugar donde se acepte VISA en EE. UU.
- ✓ Use en cualquier lugar donde se acepte Mastercard en la UE

Opciones de gasto

TARJETAS DE DÉBITO PLÁSTICAS Y VIRTUALES

- Utilízala en cualquier lugar donde se acepte VISA o Mastercard
- Acceso instantáneo a la tarjeta virtual, sin esperar a la tarjeta de plástico



CARTERA MÓVIL

















- Acceso a fondos sin tarjeta de plástico
- Sin coste, pago y gasto instantáneo
- Compatible con:



APLICACIONES DE EFECTIVO

- Cargar débito como forma de pago
- PayPal, Venmo, etc.



	English
	Português (Brasil)
	Português (Europa)
	Français
	Italiano
	Deutsch
	한국어
	中文 (简体)
	中文 (繁體)
	English (Great Britain)
	Français (Canada)
	日本語
	Español (España)
	Español (México)
	Polski
	čeština

Servicio de asistencia integral

- Asistencia en línea las 24 horas del día en caso de pérdida o robo de tarjetas
- Servicio de asistencia dedicado y multilingüe disponible por teléfono, correo electrónico y chat en vivo en más de 16 idiomas
- Disponible de 4:00 a 16:00 horas PT de lunes a viernes
- Ubicado en Rochester, New York

Cómo Registrarte

Cuenta de pago PayQuicker



Paso 1

¡Bienvenidos!

Vida Divina lo invita a registrarse para obtener una nueva cuenta de pago utilizando el siguiente enlace.

[Haga clic aquí para crear su cuenta.](#)

Soporte PayQuicker

Horario de soporte: 8:00 am - 7:00 pm ET de lunes a viernes.

Estados Unidos, Canadá y Puerto Rico: 1 (866) 400 2712

Reino Unido: + 44 12 2445 9238

Francia: + 33 3 60 85 00 81

Australia: + 61 870 708 064

México: + 52 55 5350 7204

España: + 34 8818 00000

Hong Kong: + 852 5808 4046

Italia: + 39 06 94804009

Alemania: + 49 80 072 36446

Fuera de los Estados Unidos: 011 (585) 507-4604

Correo electrónico de soporte: [Enviar correo electrónico](#)

*Por favor no responder a este email. Este buzón no está supervisado y no recibirá una respuesta. Para obtener ayuda, consulte la información de contacto de soporte anterior.

[čeština](#) | [alemán](#) | [inglés](#) | [inglés \(británico\)](#) | [Español \(España\)](#) | [Español \(América Latina\)](#) | [francés](#) | [Francés \(Canadá\)](#) | [Italiano](#) | [日本語](#) | [한국어](#) | [Holanda](#) | [polaco](#) | [Portugués \(Brasil\)](#) | [Portugués \(Europa\)](#) | [Русский](#) | [中文 \(简体\)](#) | [中文 \(繁體\)](#)



Invitación para registrarse por correo electrónico

- Abre el correo electrónico no-reply@mypayquicker.com
- Línea de asunto: "Invitación de PayQuicker"
- Haz clic en el enlace "Haz clic aquí para crear tu cuenta" para iniciar el registro
- El correo electrónico contiene información de contacto del Servicio de Atención al Cliente
- Ver el correo electrónico en otros idiomas en los enlaces al pie de página

Paso 2



Registro de nuevo usuario

Idioma

¡Bienvenido a Vida Divina!

INFORMACIÓN IMPORTANTE SOBRE LOS PROCEDIMIENTOS PARA ABRIR UNA NUEVA CUENTA: Para ayudar al gobierno a combatir la financiación del terrorismo y las actividades de blanqueo de capitales, las leyes federales exigen que todas las instituciones financieras obtengan, verifiquen y registren la información que identifica a cada persona que abre una cuenta. Qué significa esto para usted: cuando abra una cuenta, le pediremos su nombre, dirección, fecha de nacimiento y otra información que nos permita identificarle. También podemos pedir ver su licencia de conducir u otros documentos de identificación.

Crear nueva cuenta de usuario

Nombre	<input type="text"/>
Apellido	<input type="text"/>
Dirección de correo electrónico	<input type="text"/>
Afiliarse	<input type="text"/>
Crear un nombre de usuario	<input type="text"/>
Crear contraseña	<input type="password"/>
Confirmar contraseña	<input type="password"/>

El nombre de usuario no puede ser su dirección de correo electrónico y no puede incluir caracteres especiales. Debe contener solo letras y números.
La contraseña debe contener un mínimo de ocho caracteres, consistentes en letras minúsculas, mayúsculas, números y caracteres no alfanuméricos (p. ej. @, #, \$), y debe incluir al menos un carácter de cada uno de los siguientes:

- Una letra minúscula
- Una letra mayúscula
- Un carácter no alfanumérico (por ejemplo, @, #, \$)

Siguiente

Formulario para crear una nueva cuenta de usuario

- Debe registrarse como persona física para verificar su identidad
- Introduce el nombre y los apellidos legítimos
 - Debe coincidir con el nombre que figura en tu documento de identidad
 - **No utilices el nombre de la empresa**
 - La información de la empresa puede ser agregada una vez que te hayas registrado
- Crea un nombre de usuario y contraseña
- La dirección de correo electrónico y el ID se rellenan automáticamente

Paso 3



Importante: tiene que verificar su dirección de correo electrónico

Aviso: Por su seguridad, antes de poder acceder a su cuenta, se debe verificar la dirección de correo electrónico con la que registró su cuenta.

Vaya a su correo electrónico y abra el correo electrónico de **no-reply@mypayquicker.com** con el asunto **"Creación de una nueva cuenta: verifique la dirección de correo electrónico"**. Siga las instrucciones del correo electrónico para verificar su dirección de correo electrónico.

Si no ve el correo electrónico de **no-reply@mypayquicker.com** en su bandeja de entrada, revise sus carpetas de correo basura y correo no deseado. Gmail, Hotmail y otros proveedores de correo electrónico pueden enviar el correo electrónico a una carpeta de "Promociones" situada encima de sus correos electrónicos.

Reenviar correo electrónico

CONTACTAR CON ASISTENCIA AL CLIENTE 

Impulsado por PayQuicker™

Versión 2.55.3.0

Vida Divina Visa® Prepaid Card USD es emitido por MetaBank®, N.A., miembro de la FDIC, en virtud de una licencia de Visa U.S.A., Inc. Esta tarjeta se puede usar en todos los lugares donde se acepten tarjetas de débito Visa. El uso de esta tarjeta implica la aceptación de los términos y condiciones establecidos en el contrato del titular de la tarjeta.



Hola Jade,

El proceso de registro de (*jkilbury1*) no se completará hasta que verifique su dirección de correo electrónico.

[Haga clic aquí para verificar su dirección de correo electrónico](#)

Si ha recibido esto por error o no ha iniciado un registro de cuenta, puede [cancelar](#) este proceso.

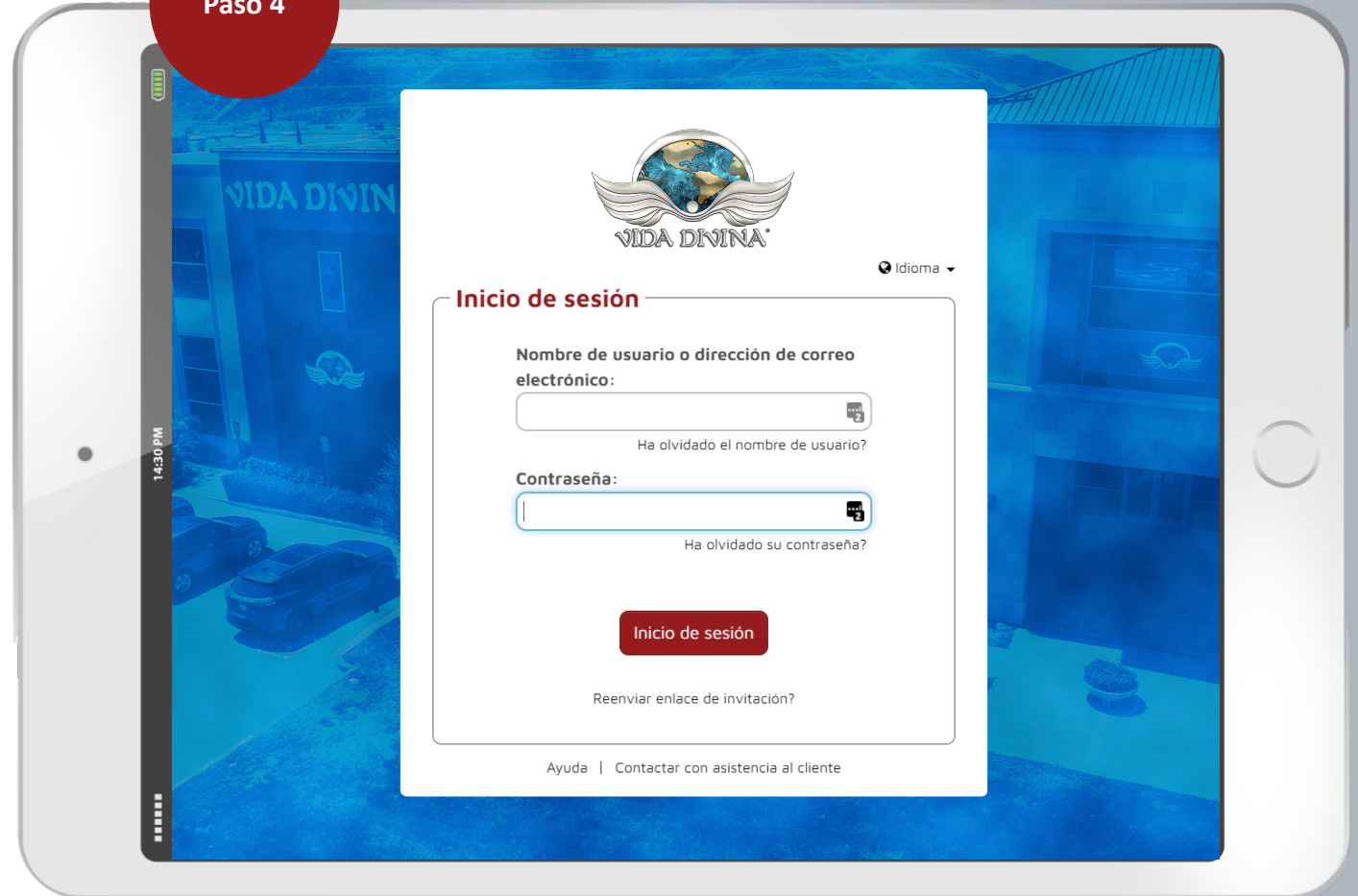
Verificación de la dirección de correo electrónico

- La dirección de correo electrónico debe verificarse antes de completar el registro
- Abre el correo electrónico no-reply@mypayquicker.com
- o Línea de asunto: "Creación de cuenta nueva: Verificación de correo electrónico"
- Si no ves el correo electrónico en la bandeja de entrada, haz clic en el botón **Reenviar correo electrónico**
- **Haz clic aquí para verificar tu dirección de correo electrónico**

Paso 4

Verifica la dirección de correo electrónico

- Introduce nombre de usuario (o la dirección de correo electrónico) y contraseña
- Haz clic en el botón **Inicio de sesión**
- Completa los pasos de registro





MetaBank USD

Idioma ▾

Información de perfil

Fecha de nacimiento

Día ▾ Mes ▾ Año ▾

País de nacimiento

▾

Ciudad de nacimiento

▾

Zona horaria

hora oriental (Nueva York) ▾

Género

Género ▾

Nombre de negocio*

▾

**El Nombre de la Empresa es útil si usted declara impuestos como empresa y no como particular.*

Número de teléfono

⚠ Ambos campos son obligatorios. El número de móvil se puede utilizar para el teléfono principal.

Teléfono principal

🇺🇸 ▾

Móvil

🇺🇸 ▾

Direcciones

Dirección residencial

País

Estados Unidos ▾

Línea 1 de dirección

▾

Línea 2 de dirección

▾

Ciudad

▾

Estado

Elija un estado ▾

Código postal

▾

Dirección postal

⚠ ¡IMPORTANTE! ¡Su tarjeta prepago se ha enviado aquí!

 La misma que mi domicilio

Siguiente

Formulario de información y direcciones del perfil

- Introduce la fecha de nacimiento
- Selecciona la zona horaria
- Introduce número(s) de teléfono
- Introduce la dirección de residencia
- Introduce la dirección postal (si es diferente de la dirección de residencia)
*La tarjeta de débito se enviará a esta dirección
- Puede ser necesaria la verificación de la identidad



MetaBank USD

Idioma ▾

Términos y condiciones

Para finalizar tu inscripción, debes ver y aceptar cada uno de los siguientes acuerdos antes de abrir tu cuenta. Tan solo haz clic en el acuerdo para verlo.

- Acepto el Política de privacidad de PayQuicker y la recopilación, uso y divulgación de mi información personal
- He leído el Divulgación de las comunicaciones electrónicas y el consentimiento para recibir comunicaciones electrónicas
- Acepto el último Condiciones de uso
- Acepto el último Contrato del titular de la tarjeta y Declaración de privacidad relativa al RGPD
- Acepto el último Acuerdo de pagos

[Estoy de acuerdo](#)[CONTACTAR CON ASISTENCIA AL CLIENTE](#)

Términos y Condiciones

- Haz clic en cada acuerdo para verlo
- Marca las casillas para aceptar los Términos y Condiciones
- Haz clic en el botón **Estoy de acuerdo**



Idioma ▾

¡Gracias!

Se ha completado el registro.

Haga clic para acceder a la cuenta

CONTACTAR CON ASISTENCIA AL CLIENTE 

Impulsado por PayQuicker™

Versión 2.27.3.0



Hola ,

Ha verificado con éxito su dirección de correo electrónico para su cuenta. Su nombre de usuario es

Para iniciar sesión en su cuenta, <https://vidadivina.mypayquicker.com/>.

Soporte PayQuicker

Horario de soporte: 8:00 am - 7:00 pm ET de lunes a viernes

Estados Unidos, Canadá y Puerto Rico: 1 (866) 400 2712

Reino Unido: + 44 12 2445 9238

Francia: + 33 3 60 85 00 81

Australia: + 61 870 708 064

México: + 52 55 5350 7204

España: + 34 8818 00000

Hong Kong: + 852 5808 4048

Italia: + 39 06 94804009

Alemania: + 49 80 072 38446

Fuera de los Estados Unidos: 011 (585) 507-4604

Correo electrónico de soporte: [Enviar correo electrónico](#)

Mi cuenta

Iniciar sesión en mi cuenta:
vidadivina.mypayquicker.com

*Por favor no responder a este email. Este buzón no está supervisado y no recibirá una respuesta. Para obtener ayuda, consulte la información de contacto de soporte anterior.



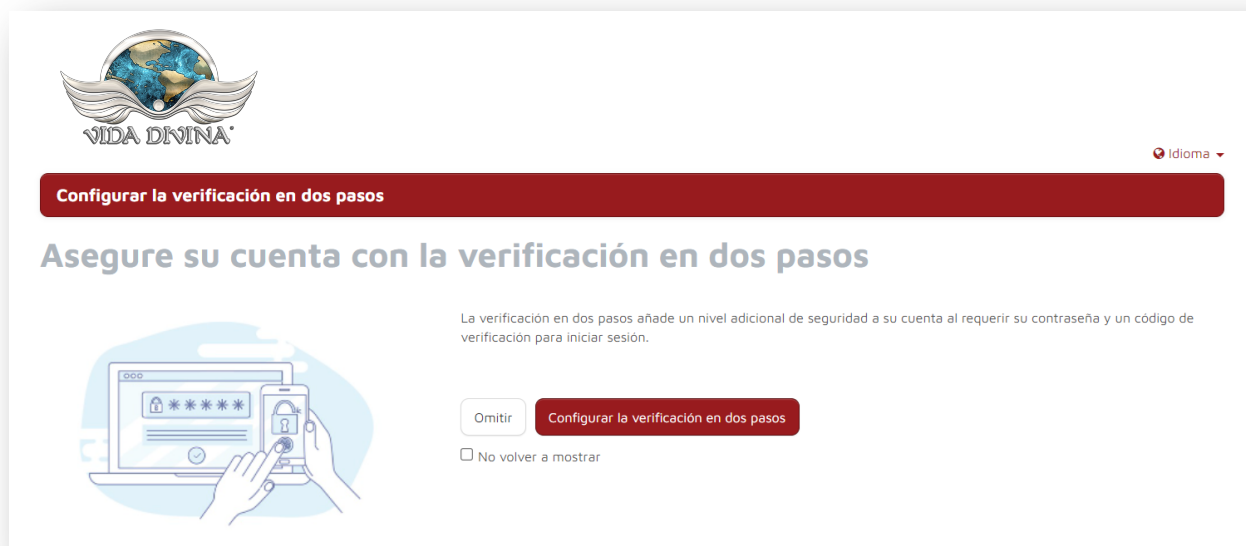
Registro exitoso del correo electrónico

- El correo electrónico incluye:
 - Enlace para iniciar sesión en la nueva cuenta
 - Información de contacto del servicio de atención al cliente
 - Enlace a las preferencias de comunicación

Cuenta segura con verificación en dos pasos

¡Mantén tu cuenta segura agregando una capa adicional de seguridad!

Cuando inicies sesión por primera vez, tendrás la opción de activar esta característica, que requiere tanto una contraseña como un código de verificación que se ha enviado a través de una aplicación o un SMS al iniciar la sesión.



The screenshot shows the 'VIDA DIVINA' account security settings page. At the top left is the logo, which features a globe with wings and the text 'VIDA DIVINA'. To the right of the logo is a language selection dropdown menu labeled 'Idioma'. Below the logo is a red button labeled 'Configurar la verificación en dos pasos'. The main heading is 'Asegure su cuenta con la verificación en dos pasos'. Below this heading is an illustration of a hand using a smartphone to verify a login on a laptop. To the right of the illustration is a paragraph of text: 'La verificación en dos pasos añade un nivel adicional de seguridad a su cuenta al requerir su contraseña y un código de verificación para iniciar sesión.' Below this text are two buttons: 'Omitir' and 'Configurar la verificación en dos pasos'. At the bottom left of the text area is a checkbox labeled 'No volver a mostrar'.

Pasos para activar la verificación en dos pasos con la app

1. Inicia sesión en la cuenta de pago
2. Haz clic en el botón **Configurar verificación en dos pasos**
3. Introduce el número de teléfono móvil y haz clic en **Continuar**
4. Abre el mensaje de texto que se ha enviado al teléfono móvil con el enlace para descargar la aplicación de autenticación Authy
5. Haz clic en el enlace, instala la aplicación Authy para dispositivos móviles, abre la aplicación en el teléfono móvil
6. Introduce el número de teléfono móvil y la dirección de correo electrónico en la aplicación Authy cuando se te pida y haz clic en **Aceptar**
7. Escoge entre los métodos de notificación de inserción, llamada telefónica o SMS para recibir el código de verificación necesario para iniciar sesión en la cuenta de pago
8. Haz clic en la solicitud de "Registro de verificación en dos pasos" pendiente en la aplicación Authy
9. Verifica la información y haz clic en **APROBAR**
10. Ir a cuenta de pago y hacer clic en Continuar con mi cuenta



Pasos para activar la verificación en dos pasos con SMS

1. Inicia sesión en la cuenta de pago
2. Haz clic en el botón **Configurar la verificación en dos pasos**
3. Introduce el número de teléfono móvil y haz clic en **Continuar**
4. Haz clic en **Usar mensajes de texto (SMS) para la autenticación** o selecciona **Usar SMS para la autenticación** en el menú desplegable “¿Tiene problemas o quiere otras opciones?”
5. Abre el mensaje de texto enviado al teléfono móvil con el código de seguridad
6. Introduce el código de seguridad en el campo “Tu código de seguridad”
7. Haz clic en el botón **Verificar**
¡La verificación en dos pasos se ha completado!
8. Ir a la cuenta de pago y haz clic en **Continuar con mi cuenta**



Authy es una aplicación móvil de autenticación gratuita que se puede usar en dispositivos Apple o Android. Authy genera códigos de verificación únicos que los usuarios deben introducir como segundo paso al acceder a su cuenta.

Se ha enviado un mensaje de texto a +1 585-727-8691 con instrucciones para descargar la aplicación gratuita de autenticación Authy en un dispositivo móvil. Haga clic en el enlace del mensaje de texto para descargar la aplicación Authy. Abra la aplicación Authy en el dispositivo móvil. Introduzca el número de móvil y la dirección de correo electrónico cuando se le solicite. Seleccione la modalidad de verificación que desee. Haga clic y acepte la solicitud de registro de verificación en dos pasos pendiente en la aplicación Authy para continuar.

⊕ Esperando respuesta a la solicitud de autorización

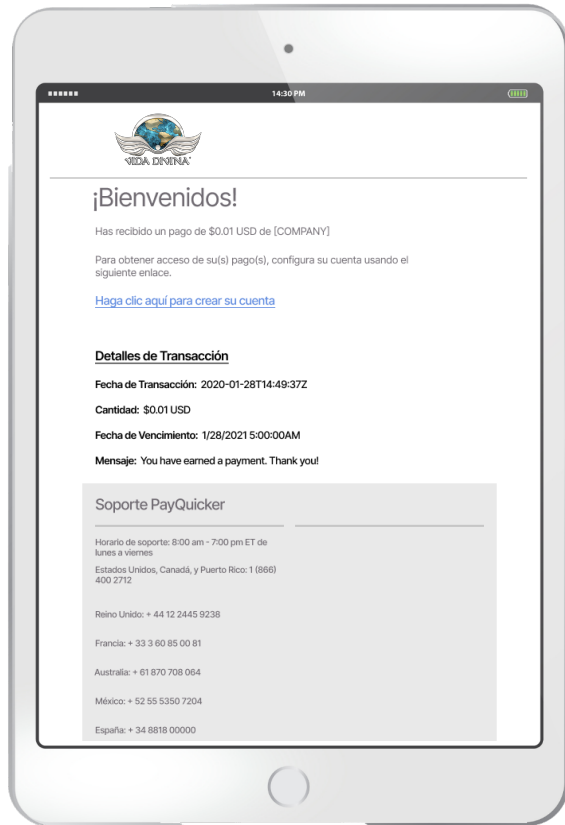
¿No recibió la solicitud? Enviar la solicitud de autorización en 26 segundos

¿No tienes un teléfono móvil? Enviar la solicitud de autorización en 26 segundos

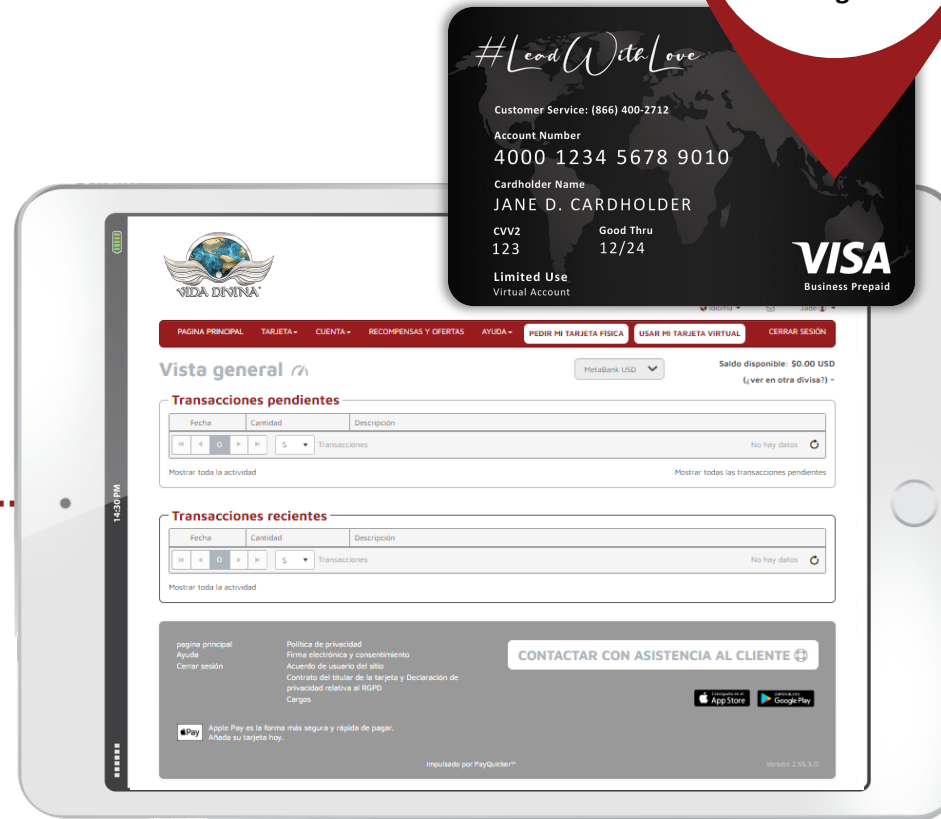
Tu cuenta y tarjetas de pago

Recibir tus ganancias


¡La tarjeta virtual
esta lista para
usarse inmediata-
mente después
de ser registrada!



Correo electrónico de
notificación de pago



Los fondos están disponibles
inmediatamente en la cuenta y en la tarjeta





Idioma Jade

[PAGINA PRINCIPAL](#)

[TARJETA](#)

[CUENTA](#)

[RECOMPENSAS Y OFERTAS](#)

[AYUDA](#)

[PEDIR MI TARJETA FÍSICA](#)

[USAR MI TARJETA VIRTUAL](#)

[CERRAR SESIÓN](#)

Vista general

MetaBank USD

Saldo disponible: \$0.00 USD

[\(¿ver en otra divisa?\)](#)

Transacciones pendientes

Fecha	Cantidad	Descripción
5 Transacciones No hay datos 		

[Mostrar toda la actividad](#)

[Mostrar todas las transacciones pendientes](#)

Transacciones recientes

Fecha	Cantidad	Descripción
5 Transacciones No hay datos 		

[Mostrar toda la actividad](#)

[pagina principal](#)
[Ayuda](#)
[Cerrar sesión](#)

[Política de privacidad](#)
[Firma electrónica y consentimiento](#)
[Acuerdo de usuario del sitio](#)
[Contrato del titular de la tarjeta y Declaración de privacidad relativa al RGPD](#)
[Cargos](#)

[CONTACTAR CON ASISTENCIA AL CLIENTE](#)



Apple Pay es la forma más segura y rápida de pagar.
Añada su tarjeta hoy.

Impulsado por PayQuicker™

Versión 2.55.3.0

Página de inicio de la cuenta



Idioma -

PAGINA PRINCIPAL TARJETA - CUENTA - RECOMPENSAS Y OFERTAS AYUDA - PEDIR MI TARJETA FISICA USAR MI TARJETA VIRTUAL CERRAR SESIÓN

Editar perfil ⓘ

MetaBank USD

Saldo disponible: \$0.00 USD

(¿ver en otra divisa?) -

Información de cuenta

Información de perfil Solicitar cambio de nombre

Nombre de usuario

Nombre

Apellido

Información de la empresa (Opcional)

Nombre de negocio

Zona horaria

Zona horaria

Dirección de correo electrónico

Dirección de correo electrónico

Números de teléfono

Teléfono principal

Móvil

Direcciones

País Estados Unidos

Dirección residencial

Línea 1 de dirección

Línea 2 de dirección

Ciudad

Estado

Código postal

Dirección postal

¡IMPORTANTE! ¡Su tarjeta prepago se ha enviado aquí!

La misma que mi domicilio

Seguridad

Cambiar contraseña

Ver ajustes de seguridad

Cancelar Guardar los cambios

pagina principal
Ayuda
Cerrar sesión

Política de privacidad
Firma electrónica y consentimiento
Acuerdo de usuario del sitio
Contrato del titular de la tarjeta y Declaración de
privacidad relativa al RGPD
Cargos

CONTACTAR CON ASISTENCIA AL CLIENTE ⓘ



Apple Pay es la forma más segura y rápida de pagar.
Añada su tarjeta hoy.

Impulsado por PayQuicker™

Versión 2.55.3.0

Cómo introducir la información de la empresa

- Tras el registro, introduce el nombre de la empresa
- Haz clic en **Editar perfil** en el menú desplegable junto a tu nombre en la parte superior derecha de la pantalla
- Introduce el nombre de la empresa en la sección
- Información de la empresa del formulario de información de la cuenta
- Haz clic en el botón **Guardar los cambios**



Idioma ▾

PAGINA PRINCIPAL

TARJETA ▾

CUENTA ▾

RECOMPENSAS Y OFERTAS

AYUDA ▾

PEDIR MI TARJETA FÍSICA

USAR MI TARJETA VIRTUAL

Estado de la tarjeta

Usar mi tarjeta virtual

Reportar robo/pérdida de tarjeta

Pedir una tarjeta

...al está lista para usarse en las compras en línea! Haga clic en Mostrar
...para acceder a ella y gastar ahora.

▶ USAR MI

Pestaña
Tarjeta

Vista general

MetaBank USD ▾

Saldo disp

(2 ve

Transacciones pendientes

Fecha	Cantidad	Descripción
◀ ◁ 0 ▷ ▶ ▶▶ 5 ▾ Transacciones No		

Mostrar toda la actividad

Mostrar todas las transa

Transacciones recientes

Fecha	Cantidad	Descripción
◀ ◁ 0 ▷ ▶ ▶▶ 5 ▾ Transacciones No		



Idioma

PAGINA PRINCIPAL

TARJETA

CUENTA

RECOMPENSAS Y OFERTAS

AYUDA

PEDIR MI TARJETA FÍSICA

USAR MI TARJETA VIRT

Vista general

MetaBank USD

Transacciones pendientes

Fecha	Cantidad
⏪	⏩
⏪	0
⏩	5

Mostrar toda la actividad

- Vista general
- Toda la actividad de la cuenta
- Extracto
- Ajustes de cuenta
- Cambiar contraseña
- Transferir dinero
- Cargos pendientes
- Enlace a aplicación móvil

- Añadir una cuenta bancaria
- Enviar pago instantáneo
- Transferir a su banco
- Transferir de su banco
- Enviar cheque de papel

Mostrar todas

Transacciones recientes

Fecha	Cantidad	Descripción
⏪	⏩	
⏪	0	
⏩	5	

Transacciones

Mostrar toda la actividad

Pestaña
Cuenta

Agregar Cuenta bancaria

Añadir una cuenta bancaria

Transferir fondos de su cuenta Vida Divina a una cuenta bancaria personal.

Divisa de destino:

USD

 Cambiar

País

Estados Unidos

 Cambiar

Sobrenombre de la cuenta

Titular de la cuenta

Nombre del banco

Número de ruta

Ejemplo : 012345678

Número de cuenta

Ejemplo : 01234567890

Tipo de cuenta bancaria

Elija el tipo de cuenta bancaria

Finalidad de la cuenta bancaria

Elija Propósito de Cuenta Bancaria

Cancelar

Añadir banco

Transferir
dinero a tu
banco

Transferir dinero a un banco



MetaBank USD

Saldo disponible: \$0.00 USD

[\(¿ver en otra divisa?\)](#) -

Transfiera dinero desde su cuenta Vida Divina a la cuenta bancaria que quiera. Las transferencias pueden requerir un mínimo de 1-5 días laborables para su finalización dependiendo de los días festivos de los bancos.

Transferir dinero a un banco

De

Para

Transferir dinero a la
comisión bancaria

Nombre del banco

Titular de la cuenta

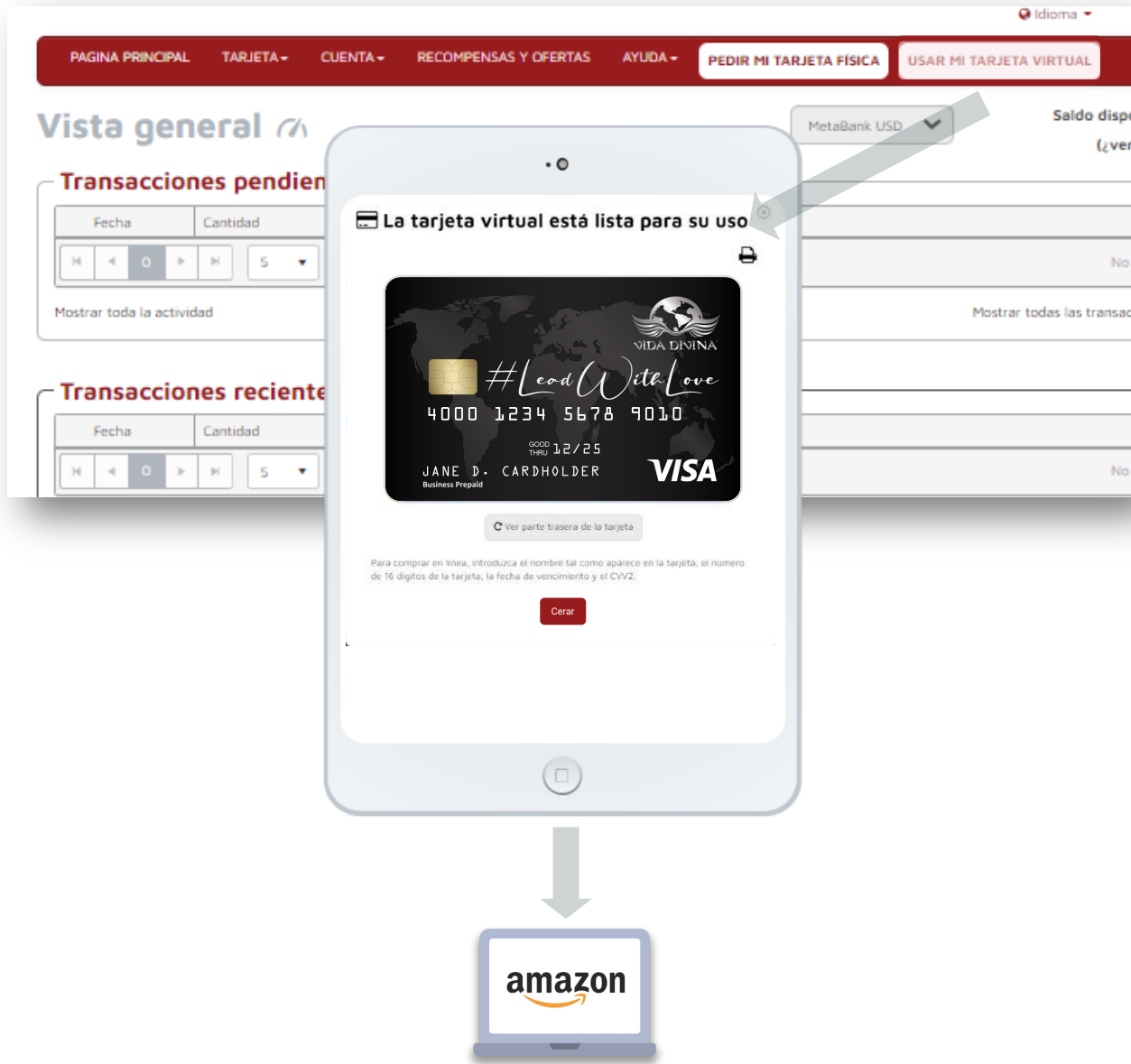
País

[Administrar cuentas bancarias](#)

Cantidad

[Borrar](#)

[Transferencia](#)



Tarjeta de débito Virtual

- Haz clic en el botón **UTILIZAR MI TARJETA VIRTUAL**
- Ver el número de tarjeta virtual de 16 dígitos
- Haz clic en **Copiar número de tarjeta** para poder utilizarla fácilmente en línea

Activación de tarjeta de plástico

- La tarjeta de plástico llega entre 10 y 14 días
- Instrucciones para la activación de la tarjeta
- Haz clic en el botón **ACTIVAR TARJETA DE PLÁSTICO** en la página de inicio de la cuenta una vez recibida
- Recomendaciones para el uso de la tarjeta
- Información de contacto de asistencia

400 Linden Oaks, Suite 320
Rochester, NY 14625

¡Felicidades!

Aquí está su nueva Tarjeta Visa Prepago

De:



- ✓ Úselo en todos los lugares donde se acepten las tarjetas de débito Visa
- ✓ Acceda a efectivo en cualquier cajero automático con el logotipo de Visa Plus

Inicie sesión en su cuenta para revisar su Acuerdo del titular de la tarjeta, verificar su saldo y controlar su actividad.



LA TARJETA NO FUNCIONARÁ
Hasta Que La Active

**PARA ACTIVAR SU
TARJETA Y CREAR SU PIN**

Inicie sesión en su cuenta en:
vidadivina.mypayquicker.com



Para asistencia llame (866-400-2712) Lunes a Viernes 7:00Am a 7:00PM EST O Correo Electrónico support@payquicker.com. Las tarjetas no se pueden activar llamando a este número.

Consejos Para La Tarjeta Visa Prepagada

- Para obtener asistencia adicional, envíe un correo electrónico a support@payquicker.com
- Inicie sesión en la cuenta de su tarjeta para consultar su saldo y monitorear su actividad.
- No olvide firmar el reverso de su tarjeta.
- Seleccione "Crédito" para deslizar y firmar para compras.
- Seleccione "débito" y use su PIN para obtener adelanto de efectivo con la compra
- Utilice la aplicación móvil para acceder fácilmente a la información de la cuenta.

Compra de gasolina:

Al comprar gasolina con su tarjeta, deberá pagar por adelantado con el cajero dentro de la estación.

PAYQUICKER

www.payquicker.com

Card is issued by MetaBank, N.A. Member FDIC, pursuant to a license from VISA U.S.A Inc. USE of this card is subject to the terms of the card holder Agreement, as amended, furnished and agreed to in connection with this issuance. For cardholder services call PayQuicker at +1(866) 400-2712 or +1(585) 507-4604. www.payquicker.com

¿Tienes
preguntas
sobre
tu cuenta
PayQuicker?



¡Gracias!

